



JAK OSWAJAĆ DZIECKO Z JĘZYKIEM?





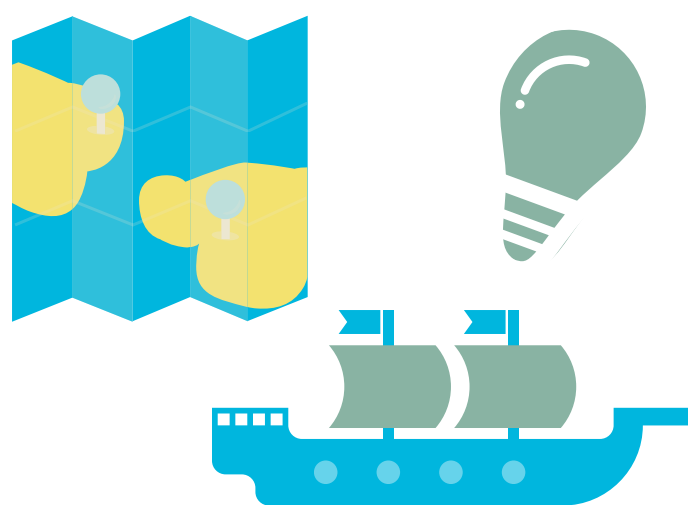
1. Mów do dziecka po angielsku – oczywiście w wybranych momentach. Nie martw się niedoskonałym akcentem! Ważne, aby nie popełniać poważnych błędów. Na wszelki wypadek możesz zawsze mieć pod ręką słownik.

2. W czasie zabawy czy spaceru wskazuj na konkretne przedmioty i nazywaj je – nie tylko po polsku, ale i w języku obcym. Zdziwisz się, jak szybko dziecko zacznie powtarzać po Tobie lub samo wymawiać właściwe słowo!



3. Czytaj dziecku bajki i wiersze w języku obcym. Pokazuj obrazki i wymawiaj słowa. Możecie też uczyć się wierszyków na pamięć! To świetny sposób na ćwiczenie wymowy i osvajanie dziecka z melodią języka.

4. Oglądajcie filmy animowane, słuchajcie piosenek i śpiewajcie je: najlepiej takie, które można jednocześnie „odgrywać”, np. „If you're happy and you know it, clap your hands” albo piosenki związane z liczeniem czy alfabetem.



5. W konkretnych sytuacjach używajcie tylko języka obcego – np. w drodze do przedszkola lub szkoły, podczas kolacji. Wystarczy parę minut dziennie: chodzi o to, aby dziecko przywykło do używania języka i uniknęło barier językowych.

PAMIĘTAJ: NAJWAŻNIEJSZY JEST CODZIENNY KONTAKT Z JĘZYKIEM!